

Praca z systemem POL-on. Zaznaczanie toków do eksportu.

Niniejszy dokument będzie przedstawiał instrukcję użytkownika części systemu SID związaną z systemem POL-on, a dokładniej przygotowaniem danych do eksportu danych z systemu SID do POL-on oraz analizą błędów i ich poprawą.

Aby uruchomić to okno będą nam potrzebne następujące uprawnienia:

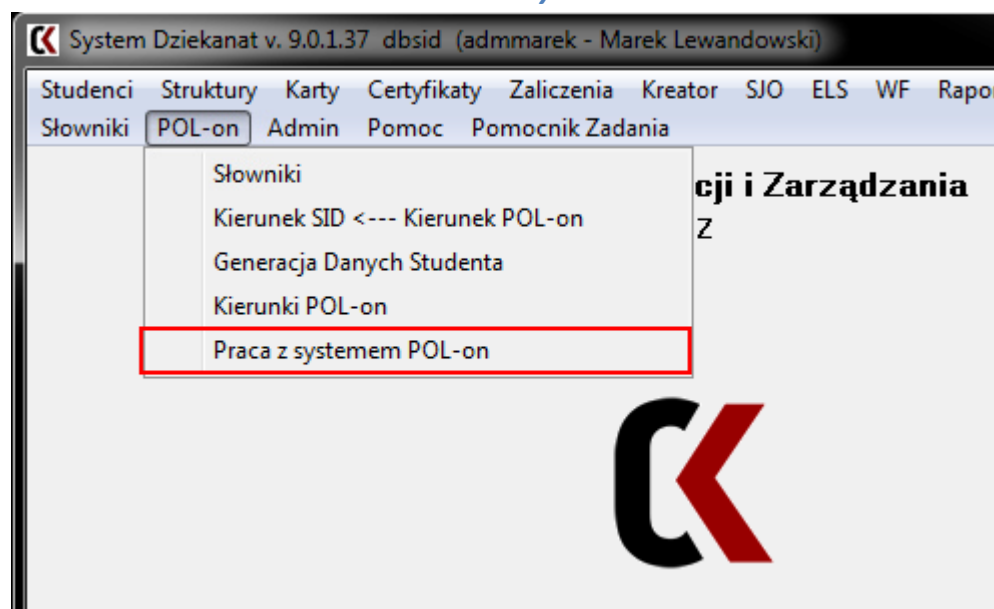
D_POLON – w przypadku operatorów na poszczególnych Dziekanatach.

D_POLON_ADMIN – w przypadku operatorów globalnych na całą Uczelnię.

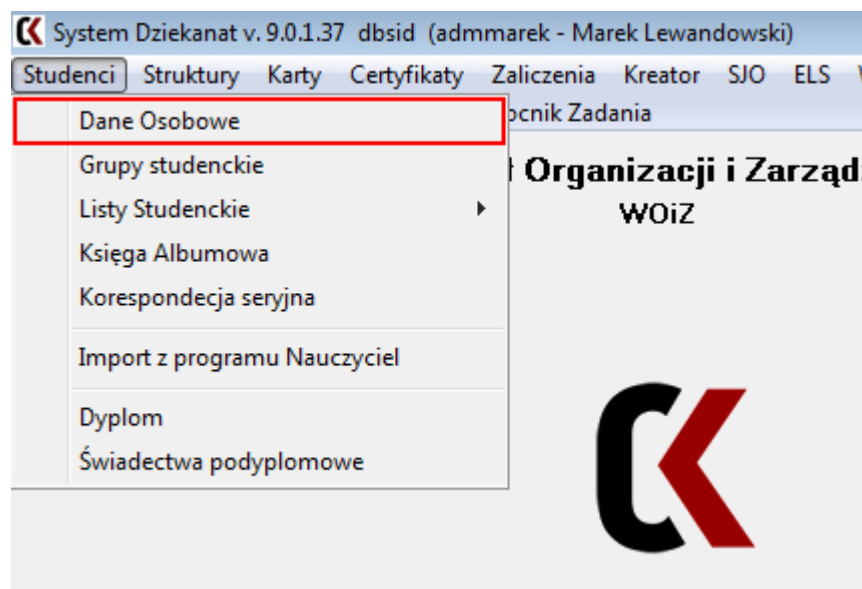
I. Lokalizacja okna „Praca z systemem POL-on”.

Okno można wywołać z dwóch miejsc:

SID → Dziekanat → POL-on → Praca z systemem POL-on.



SID → Dziekanat → Studenci → Dane osobowe



→ Zakładka: Tok studiów → Przycisk: Polon dla studenta

Dane osobowe. Liczba osób: 9

Nazwisko*: Imię*: Drugie imię*: PESEL*: gen: Album: Wydział Nr.: Kierunek: 4313 Korzeń: 4313 Polon: 20736
 ZIIP4L-2012/St.I/Z/inż./PL

Grupa studencka: n/d Przyj. na kierunek: 2013-09-30

Rok / sem.: 1 2 Rok akad.: 2014/15 L Rok przed.: 0

Status: POWTARZANIE PŁATNE

Średnia ocen: uznana: 0 semestr: 3.47 studia: 3.67

Punkty: uznane: 0 semestr: 16 33 studia: 36 / 53

Średnia stypendialna: uznana: średnia.: roczna MNiSW: 0

Ustaw średnią i punkty uznane

Przepisy zbilansowane

Rozliczony

Pr. Erasmus Erasmus

Indywidualny Przejdź na ITS

Ścieżka

Główny album

Główny tok

Tok stypend.

Wszystkie toki dla osoby

Wydział	Album	TokNr	Status	Ścieżka	I.kier	zw. z Opłat	A	R	PM
WOIZ		1	PP	ZIIP4L-2012/St.I/Z/inż./PL			<input checked="" type="checkbox"/>	<input type="checkbox"/>	<input type="checkbox"/>

POL-on

Polon dla studenta

Drugie kierunek studiów: nie dotyczy

Dane dowolne

UD sem I 14/15Z, powrót na sem II 14/15L

Zdjęcie

Dane osobowe Adresy Tok studiów Decyzje Karty ocen Braki Awanse Zaświadczenia Erasmus Dyplom Osiągnięcia Umowy ELS

akcje

Dodaj Popraw Usuń Filtruj Szukaj Scal Zapisz Anuluj

II. Podział ogólny okna „Praca z systemem POL-on”.

W oknie (niezależnie od zakładki) wyróżnić można 4 sekcje:

Pasek zakładek – odpowiada za przełączenie się pomiędzy różnymi etapami pracy z systemem PO-on,

Panel filtrów – odpowiada za opcje filtrowania stosowane w wybranej zakładce,

Panel danych – odpowiada za prezentację danych dla odpowiedniej zakładki i ustawień filtrów,

Panel akcji – odpowiada za obsługę akcji dostępnych na danej zakładce.

Praca z systemem POL-on

Zamarczanie toków do eksportu Obsługa plików XML i ZIP Podgląd danych w pliku Zarządzanie Słownikami POLO

PANEL ZAKŁADEK

Filtr: filtr ogólny filtr po znacznikach eksportu filtr po identyfikatorach studenta

Studenci i Doktoranci Wydział: WOIZ SID: Kierunek: POL-on Semestr Akademicki: od: 2013/14 L do: 2014/15 L

Czynni i Nieczynni

Polacy i Cudzoziemcy

PANEL FILTRÓW

Dane studentów: w SID / w POL-on

Imię	Drugie imię	Nazwisko	Album	PESEL	Rok ur.	Kraj / Nr i rodzaj Dok.Tożsam	Kraj	Czy Polak?	miasto wieś	Miejscowość	Województwo	Aktualna rejestracja				Status wysłania danych	A	R	O	PM
												Semestr	Rok	Sem.	Status					
<p>Dane prezentowane nie są aktualne z ustawieniami filtra!</p> <p>Proszę po ustawieniu parametrów filtra odświeżyć widok z danymi,</p> <p>Naciskając przycisk: znajdujący się po lewej stronie filtra.</p>																				

PANEL DANYCH

Liczba Studentów: ----- Liczba Toków: -----

Operacje na znacznikach: na podstawie filtra dla wydziału: WOIZ

PANEL AKCJI

Popraw Odnznacz: A R

Zaznacz: A R

wszystkie toki A wszystkie toki R

toki mające pomoc materialną PM toki czynne - A toki czynne - R

toki nieczynne A i O toki nieczynne R i O

Anuluj Zapisz

III. Zakładka: „Zaznaczanie toków do eksportu” – opis ogólny.

Błędy w danych mające wpływ na eksport danych do POL-on będą zaznaczone kolorem czerwonym.

Kolumny które można edytować z poziomu tego okna.

Wyróżnienie zaznaczenia znacznika o nie eksportowaniu toku studenta do POL-on.

Imię	Drugie imię	Nazwisko	Album	PESEL	Rok ur.	Kraj / Nr i rodzaj Dok. Tożsam	Kraj	Czy Polak?	miasto / wieś	Mejscowość	Województwo	Semestr	Rok	Sem.	Status	ECTS	Data przyjęcia	Data skreślenia	Data ukończenia	Status wysłania danych	A	R	O	PM
					1974	PL DO PL		<input checked="" type="checkbox"/>	miasto	Góra Kalw...	mazowieckie	2014/15 L	2	3	PP	70	2013-03-04			poprawny	<input checked="" type="checkbox"/>	<input type="checkbox"/>	<input type="checkbox"/>	<input type="checkbox"/>
					1989	PL DO PL		<input checked="" type="checkbox"/>	wieś	Rozprza	łódzkie	2013/14 L	2	3	A	90	2013-03-04		2014-07-03	poprawny	<input checked="" type="checkbox"/>	<input type="checkbox"/>	<input type="checkbox"/>	<input type="checkbox"/>
					1990	PL DO PL		<input checked="" type="checkbox"/>	miasto	Łódź	łódzkie	2014/15 L	2	3	PP	70	2013-03-04			poprawny	<input checked="" type="checkbox"/>	<input type="checkbox"/>	<input type="checkbox"/>	<input type="checkbox"/>
					1989	PL DO PL		<input checked="" type="checkbox"/>	miasto	Inowrocław	kujawsko-p...	2014/15 Z	2	3	A	90	2013-03-04		2014-10-07	poprawny	<input checked="" type="checkbox"/>	<input type="checkbox"/>	<input type="checkbox"/>	<input type="checkbox"/>
					1990	PL DO PL		<input checked="" type="checkbox"/>	miasto	Łódź	łódzkie	2014/15 L	2	3	PP	70	2013-03-04			poprawny	<input checked="" type="checkbox"/>	<input type="checkbox"/>	<input type="checkbox"/>	<input type="checkbox"/>
					1989	PL DO PL		<input checked="" type="checkbox"/>	wieś	Przyglów	łódzkie	2013/14 L	2	3	A	90	2013-03-04		2014-07-03	poprawny	<input checked="" type="checkbox"/>	<input type="checkbox"/>	<input type="checkbox"/>	<input type="checkbox"/>
					1986	PL DO PL		<input checked="" type="checkbox"/>	wieś	Łódź	łódzkie	2014/15 Z	2	3	A	90	2013-03-04		2014-09-24	poprawny	<input checked="" type="checkbox"/>	<input type="checkbox"/>	<input type="checkbox"/>	<input type="checkbox"/>
					1989	PL DO PL		<input checked="" type="checkbox"/>	miasto	Pła	wielkopolskie	2013/14 L	2	3	A	90	2013-03-04		2014-07-03	poprawny	<input checked="" type="checkbox"/>	<input type="checkbox"/>	<input type="checkbox"/>	<input type="checkbox"/>
					1990	PL DO PL		<input checked="" type="checkbox"/>	wieś	Bonisławów	łódzkie	2014/15 L	2	3	A	90	2013-03-04		2014-11-26	poprawny	<input checked="" type="checkbox"/>	<input type="checkbox"/>	<input type="checkbox"/>	<input type="checkbox"/>
					1988	PL DO PL		<input checked="" type="checkbox"/>	miasto	Pabianice	łódzkie	2013/14 L	2	3	A	90	2013-03-04		2014-07-03	poprawny	<input checked="" type="checkbox"/>	<input type="checkbox"/>	<input type="checkbox"/>	<input type="checkbox"/>
					1989	PL DO PL		<input checked="" type="checkbox"/>	wieś	Rąbów	łódzkie	2014/15 L	2	3	PP	70	2013-03-04			poprawny	<input checked="" type="checkbox"/>	<input type="checkbox"/>	<input type="checkbox"/>	<input type="checkbox"/>
					1988	PL DO PL		<input checked="" type="checkbox"/>	miasto	Zakuska ...	łódzkie	2014/15 Z	2	3	A	90	2013-10-02		2014-10-07	błądny	<input checked="" type="checkbox"/>	<input type="checkbox"/>	<input type="checkbox"/>	<input type="checkbox"/>
					1987	PL DO PL		<input checked="" type="checkbox"/>	wieś	Kapnica	łódzkie	2014/15 L	2	3	PP	67	2013-10-02			poprawny	<input checked="" type="checkbox"/>	<input type="checkbox"/>	<input type="checkbox"/>	<input type="checkbox"/>
					1989	PL DO PL		<input checked="" type="checkbox"/>	wieś	Ostrów Wi...	wielkopolskie	2013/14 L	2	3	A	90	2013-10-02		2014-08-07	poprawny	<input checked="" type="checkbox"/>	<input type="checkbox"/>	<input type="checkbox"/>	<input type="checkbox"/>
					1989	PL DO PL		<input checked="" type="checkbox"/>	miasto	Cielmno	kujawsko-p...	2014/15 Z	2	3	X	62	2013-10-02	2015-02-04		poprawny	<input checked="" type="checkbox"/>	<input type="checkbox"/>	<input type="checkbox"/>	<input type="checkbox"/>
					1989	PL DO PL		<input checked="" type="checkbox"/>	miasto	Kaluszk	łódzkie	2014/15 L	2	3	PP	67	2013-10-02			poprawny	<input checked="" type="checkbox"/>	<input type="checkbox"/>	<input type="checkbox"/>	<input type="checkbox"/>
					1989	PL DO PL		<input checked="" type="checkbox"/>	miasto	Konstanty...	łódzkie	2014/15 L	2	3	RP	60	2014-03-03			poprawny	<input checked="" type="checkbox"/>	<input type="checkbox"/>	<input type="checkbox"/>	<input type="checkbox"/>
					1990	PL DO PL		<input checked="" type="checkbox"/>	miasto	Gelańsk	pomorskie	2014/15 L	2	3	RP	60	2014-03-03			poprawny	<input checked="" type="checkbox"/>	<input type="checkbox"/>	<input type="checkbox"/>	<input type="checkbox"/>
					1991	PL DO PL		<input checked="" type="checkbox"/>	miasto	Łódź	łódzkie	2013/14 L	1	2	EW	28	2014-03-03	2014-10-21		poprawny	<input checked="" type="checkbox"/>	<input type="checkbox"/>	<input type="checkbox"/>	<input type="checkbox"/>
					1991	PL DO PL		<input checked="" type="checkbox"/>	miasto	Łódź	łódzkie	2014/15 L	2	3	RP	60	2014-03-03			poprawny	<input checked="" type="checkbox"/>	<input type="checkbox"/>	<input type="checkbox"/>	<input type="checkbox"/>
					1990	PL DO PL		<input checked="" type="checkbox"/>	miasto	Zaków	łódzkie	2014/15 L	2	3	RP	60	2014-03-03			poprawny	<input checked="" type="checkbox"/>	<input type="checkbox"/>	<input type="checkbox"/>	<input type="checkbox"/>
					1991	PL DO PL		<input checked="" type="checkbox"/>	miasto	Łódź	łódzkie	2014/15 L	2	3	RP	60	2014-03-03			poprawny	<input checked="" type="checkbox"/>	<input type="checkbox"/>	<input type="checkbox"/>	<input type="checkbox"/>

Operacje na znacznikach: na podstawie filtra dla wydziału: IPPP

Zaznacz: A R O PM

wszystkie toki A wszystkie toki R

toki mające pomoc materialną PM toki czynne - A toki czynne - R toki nieczynne A i O toki nieczynne R i O

Anuluj Zapisz

W celu wyróżnienia określonych danych na tej zakładce przyjęto następujące oznaczenia kolorystyczne:

- Kolorem **zielonym** zaznaczono kolumny, które można edytować z poziomu tego okna. Ma to ułatwić rozwiązywanie podstawowych błędów, które mogą wystąpić w systemie POL-on podczas wysyłania danych do ich systemu.
- Kolorem **czerwonym** zaznaczono dane brakujące lub błędne z punktu widzenia systemu POL-on. Toki zawierające dane tego typu nie będzie można przygotować do wyeksportowania w pliku eksportu (podczas generacji pliku tok zostanie odrzucony i nie znajdzie się w pliku, gdyż plik z takimi danymi nie przeszedł by jako cały plik), ewentualnie tok znajdzie się w pliku, ale próba zaimportowania toku do systemu POL-on zwróci nam **błąd** (tok w kolumnie [Status wysyłania danych]): będzie oznaczony jako **błądny**.
- Dodatkowo kolorem **fioletowym** w kolumnie [Status wysyłania danych] oznaczono przypadki, gdy operator Dziekanatu ręcznie zdecyduje o nieeksportowaniu danych pomimo, że teoretycznie powinny być one wyeksportowane – status **nie eksportować**.

W danych toku dodatkowo zostały wyróżnione znaczniki statusu eksportu danych do systemu POL-on:

- znacznik **Automatycznego Eksportu** – [A] – dla toków eksportowanych automatycznie co dwa tygodnie dla całego wydziału;
- znacznik **Ręcznego Eksportu** – [R] – dla toków, które operator zaznaczy do eksportu;
- znacznik **Ostatniego Eksportu** – [O] – dla toków nieczynnych, które były wcześniej eksportowane;
- znacznik **Pomocy Materialnej** – [PM] – dla toków mających pomoc materialną, którą należy sprawozdawać w systemie POL-on.

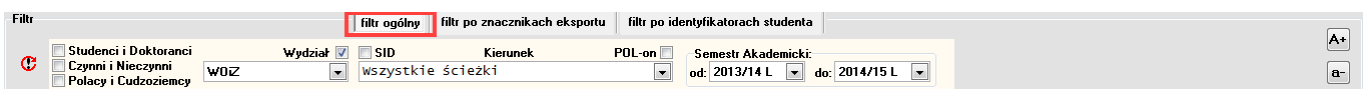
IV. Zakładka: „Zaznaczanie toków do eksportu” – opis filtrów.

Zadaniem tej zakładki jest pokazanie wszystkich toków studiów zgodnych z ustawieniami filtrów. Każdorazowo po zmianie ustawień filtra należy odświeżyć dane o czym poinformuje odpowiedni komunikat na ekranie.

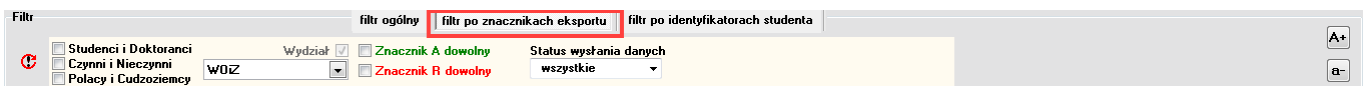
Dane, które są wyświetlane na ekranie to zbiór podstawowych informacji potrzebnych do jednoznacznej identyfikacji toku studenta oraz analizy danych eksportowanych do systemu POL-on i wyjaśniania niezgodności, które powstają podczas eksportu.

Filtr na tej zakładce pracuje w 3 niezależnych trybach wywoływanych przez odpowiednią zakładkę filtra:

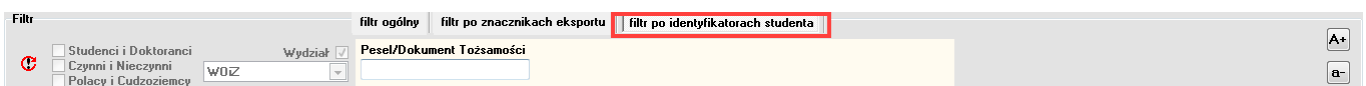
- a) filtr ogólny – tutaj mamy możliwość wyboru toków po:
 - przełącznikach (**Studenci / Doktoranci**), (**Czynne toki/Nieczynne toki**), (**Polacy / Cudzoziemcy**),
 - listach wyboru **wydziału, kierunku**
 - zakresie aktualnej rejestracji toków studenta (określenie przedziału **semestrów akademickich**).



- b) filtr po znacznikach eksportu – dodatkowe opcje filtra dają możliwość wyboru toków, po stanach (**zaznaczony/odznaczony** lub **dowolny**) znaczników **Automatycznego Eksportu – [A]** i **Ręcznego Eksportu – [R]**.
 - **statusie wysyłania danych**, możliwe statusy to:
 - 0 – **nigdy** – nie były wysłane do systemu POL-on.
 - 1 – **wysłany** – a dokładniej wygenerowany plik z danymi do eksportu został pobrany i zapisany na dysk.
 - 2 – **poprawny** – dane toku zostały poprawnie zaimportowane do systemu POL-on.
 - 3 – **błądny** – dane toku NIE zostały zaimportowane do systemu POL-on, był błąd podczas wgrywania danego toku do systemu POL-on.
 - 4 – **nie wysyłać** – znacznik ustawiany przez operatora Dziekanatu w celu zaznaczenia, żeby danego toku nie wysyłać do systemu POL-on mimo, iż kwalifikuje się do eksportu.
 - **wszystkie** – status dowolny.



- c) filtr po identyfikatorze studenta – po numerze **PESEL** lub **Dokumencie tożsamości**. Tutaj możemy wyszukać konkretnego studenta i zobaczyć jego wszystkie toki (niezależnie od wydziałów na których studiował student oraz wydziału na którym aktualnie pracujemy). Pomaga to całościowo zdiagnozować sytuację błędną u danego studenta.



V. Zakładka: „Zaznaczanie toków do eksportu” – przykłady filtrowania.

Poniżej znajdziemy proponowane ustawienia filtra oraz interpretację jakie dane – jakie toki studiów będą w ten sposób pokazane.

Przykład 1) Pokazanie wszystkich studentów którzy są eksportowani do POL-on ze znacznikiem **A[v]**.

Filtr: **filtr ogólny** | **filtr po znacznikach eksportu** | **filtr po identyfikatorach studenta**

Studenci
 Czynni i Nieczynni
 Polacy i Cudzoziemcy

Wydział: Znacznik **A TAK** Status wysłania danych: wszystkie
 Znacznik **R dowolny**

Po ustawieniu filtra jak na rysunku powyżej, jeżeli dodatkowo posortujemy dane w następującej kolejności: po znaczniku **Ostatniego Eksportu –malejąco**, po **Dacie Skreślenia** i po **Dacie Ukończenia –rosnąco** - to otrzymamy na górze takie toki, które od ostatniego eksportu zmieniły status z czynnego na nieczynny, ale jeszcze nie była eksportowana informacja o tym że dany tok jest nieczynny.

Kraj	Czy Polak?	miasto	Miejscowość	Województwo	Aktualna rejestracja				Data przyjęcia	Data skreślenia	Data ukończenia	Status wysłania danych	A	R	1	PM	Informacje o kierunku					
					Semestr	Rok	Sem.	Status									ECTS	Kod POL-on	Ścieżka	Kod SID	St.	Wydział
PL	<input checked="" type="checkbox"/>	miasto	Lódź	łódzkie	2011/12 Z	1	1	X	0	2011-10-08	2012-03-12	nigdy	<input checked="" type="checkbox"/>	<input type="checkbox"/>	<input type="checkbox"/>	<input type="checkbox"/>	10848	PIP/St.1/Z/Inz.	3505	1	IPiP	papiernictwo i poligrafia
PL	<input checked="" type="checkbox"/>	wieś	Lódź	łódzkie	2014/15 Z	1	1	R	0	2014-09-29	2015-03-06	poprawny	<input checked="" type="checkbox"/>	<input type="checkbox"/>	<input type="checkbox"/>	<input type="checkbox"/>	20745	PIP/2012-13/St.1/D/Inz.	4207	1	IPiP	papiernictwo i poligrafia
PL	<input checked="" type="checkbox"/>	miasto	Lódź	łódzkie	2014/15 Z	1	1	X	17	2012-10-01	2015-04-01	nigdy	<input checked="" type="checkbox"/>	<input type="checkbox"/>	<input type="checkbox"/>	<input type="checkbox"/>	20745	PIP/2012-13/St.1/D/Inz.	4207	1	IPiP	papiernictwo i poligrafia
PL	<input checked="" type="checkbox"/>	miasto	Lódź	łódzkie	2014/15 Z	1	1	X	3	2013-09-30	2015-04-01	nigdy	<input checked="" type="checkbox"/>	<input type="checkbox"/>	<input type="checkbox"/>	<input type="checkbox"/>	20745	PIP/2012-13/St.1/D/Inz.	4207	1	IPiP	papiernictwo i poligrafia
PL	<input checked="" type="checkbox"/>	miasto	Lódź	łódzkie	2014/15 Z	1	1	X	0	2013-09-30	2015-04-01	nigdy	<input checked="" type="checkbox"/>	<input type="checkbox"/>	<input type="checkbox"/>	<input type="checkbox"/>	20745	PIP/2012-13/St.1/D/Inz.	4207	1	IPiP	papiernictwo i poligrafia
PL	<input checked="" type="checkbox"/>	miasto	Ozorków	łódzkie	2014/15 L	4	7	A	214	2010-10-04	2015-03-12	poprawny	<input checked="" type="checkbox"/>	<input type="checkbox"/>	<input type="checkbox"/>	<input type="checkbox"/>	10848	PIP/St.1/D/Inz./PL	1673	1	IPiP	papiernictwo i poligrafia
PL	<input checked="" type="checkbox"/>	miasto	Tomaszów...	łódzkie	2014/15 L	4	8	RP	188	2011-10-08		poprawny	<input checked="" type="checkbox"/>	<input type="checkbox"/>	<input type="checkbox"/>	<input type="checkbox"/>	10848	PIP/St.1/Z/Inz.	3505	1	IPiP	papiernictwo i poligrafia
PL	<input checked="" type="checkbox"/>	miasto	Lódź	łódzkie	2014/15 L	4	8	PP	184	2010-10-16		poprawny	<input checked="" type="checkbox"/>	<input type="checkbox"/>	<input type="checkbox"/>	<input type="checkbox"/>	10848	PIP/St.1/Z/Inz.	3505	1	IPiP	papiernictwo i poligrafia
PL	<input checked="" type="checkbox"/>	miasto	Kutno	łódzkie	2014/15 L	4	7	PP	198	2009-09-29		poprawny	<input checked="" type="checkbox"/>	<input type="checkbox"/>	<input type="checkbox"/>	<input type="checkbox"/>	10848	PIP/St.1/D/Inz./PL	1673	1	IPiP	papiernictwo i poligrafia
PL	<input checked="" type="checkbox"/>	miasto	Koluszki	łódzkie	2013/14 Z	3	5	XX	144	2010-10-26		nigdy	<input checked="" type="checkbox"/>	<input type="checkbox"/>	<input type="checkbox"/>	<input type="checkbox"/>	10848	PIP/St.1/D/Inz./PL	1673	1	IPiP	papiernictwo i poligrafia
PL	<input checked="" type="checkbox"/>	miasto	Lódź	łódzkie	2014/15 L	4	8	UD	195	2010-10-16		poprawny	<input checked="" type="checkbox"/>	<input type="checkbox"/>	<input type="checkbox"/>	<input type="checkbox"/>	10848	PIP/St.1/Z/Inz.	3505	1	IPiP	papiernictwo i poligrafia
PL	<input checked="" type="checkbox"/>	miasto	Skierzwice	łódzkie	2013/14 Z	3	5	XX	104	2009-09-28		nigdy	<input checked="" type="checkbox"/>	<input type="checkbox"/>	<input type="checkbox"/>	<input type="checkbox"/>	10848	PIP/St.1/D/Inz./PL	1673	1	IPiP	papiernictwo i poligrafia
PL	<input checked="" type="checkbox"/>	wieś	Koło	wielkopolskie	2014/15 L	4	7	PP	188	2009-09-28		poprawny	<input checked="" type="checkbox"/>	<input type="checkbox"/>	<input type="checkbox"/>	<input type="checkbox"/>	10848	PIP/St.1/D/Inz./PL	1673	1	IPiP	papiernictwo i poligrafia
PL	<input checked="" type="checkbox"/>	wieś	Smardzew	łódzkie	2014/15 L	4	7	PP	196	2010-10-04		poprawny	<input checked="" type="checkbox"/>	<input type="checkbox"/>	<input type="checkbox"/>	<input type="checkbox"/>	10848	PIP/St.1/D/Inz./PL	1673	1	IPiP	papiernictwo i poligrafia
PL	<input checked="" type="checkbox"/>	miasto	Lódź	łódzkie	2014/15 L	4	7	PP	197	2009-09-28		poprawny	<input checked="" type="checkbox"/>	<input type="checkbox"/>	<input type="checkbox"/>	<input type="checkbox"/>	10848	PIP/St.1/D/Inz./PL	1673	1	IPiP	papiernictwo i poligrafia
PL	<input checked="" type="checkbox"/>	miasto	Lódź	łódzkie	2014/15 L	4	7	DP	197	2009-09-28		poprawny	<input checked="" type="checkbox"/>	<input type="checkbox"/>	<input type="checkbox"/>	<input type="checkbox"/>	10848	PIP/St.1/D/Inz./PL	1673	1	IPiP	papiernictwo i poligrafia
PL	<input checked="" type="checkbox"/>	miasto	Zgierz	łódzkie	2014/15 L	4	7	DP	199	2010-10-04		poprawny	<input checked="" type="checkbox"/>	<input type="checkbox"/>	<input type="checkbox"/>	<input type="checkbox"/>	10848	PIP/St.1/D/Inz./PL	1673	1	IPiP	papiernictwo i poligrafia
PL	<input checked="" type="checkbox"/>	miasto	Lódź	łódzkie	2014/15 L	4	7	PP	198	2009-09-28		poprawny	<input checked="" type="checkbox"/>	<input type="checkbox"/>	<input type="checkbox"/>	<input type="checkbox"/>	10848	PIP/St.1/D/Inz./PL	1673	1	IPiP	papiernictwo i poligrafia
PL	<input checked="" type="checkbox"/>	miasto	Inowrocław	kujawsko-p...	2014/15 L	4	8	RV	172	2010-10-05		poprawny	<input checked="" type="checkbox"/>	<input type="checkbox"/>	<input type="checkbox"/>	<input type="checkbox"/>	10848	PIP/St.1/Z/Inz.	3505	1	IPiP	papiernictwo i poligrafia
PL	<input checked="" type="checkbox"/>	miasto	Lódź	łódzkie	2014/15 L	4	7	PP	198	2010-10-04		poprawny	<input checked="" type="checkbox"/>	<input type="checkbox"/>	<input type="checkbox"/>	<input type="checkbox"/>	10848	PIP/St.1/D/Inz./PL	1673	1	IPiP	papiernictwo i poligrafia
PL	<input checked="" type="checkbox"/>	wieś	Sieradz	łódzkie	2014/15 L	4	7	PP	196	2010-10-04		poprawny	<input checked="" type="checkbox"/>	<input type="checkbox"/>	<input type="checkbox"/>	<input type="checkbox"/>	10848	PIP/St.1/D/Inz./PL	1673	1	IPiP	papiernictwo i poligrafia
PL	<input checked="" type="checkbox"/>	wieś	Zadzim	łódzkie	2014/15 L	4	7	PP	193	2011-10-03		poprawny	<input checked="" type="checkbox"/>	<input type="checkbox"/>	<input type="checkbox"/>	<input type="checkbox"/>	10848	PIP/St.1/D/Inz./PL	1673	1	IPiP	papiernictwo i poligrafia

W takim przypadku należy skorzystać z **Operacji na znacznikach**: [Zaznacz: toki nieczynne A i O]

Operacja na znacznikach: **Klikamy na przycisk [Popraw] na podstawie filtra dla wydziału: WChS**

Wydział: **WChS**

wszystkie toki A wszystkie toki R
 toki mające pomoc materialną PM toki czynne - A toki czynne - R
 toki nieczynne A i O toki nieczynne R i O

Anuluj **Zapisz**

Przykład 2) Uzyskanie listy toków studentów, którzy są czynni, ale błędy w danych eliminują ich z Eksportu do systemu POL-on (ich dane nie są zatem generowane do plików eksportu.).

Praca z systemem POL-on

Zaznaczenie toków do eksportu | Obsługa plików XML i ZIP | Podgląd danych w pliku | Zarządzanie Słownikami POLON

Filtr: **filtr ogólny** | **filtr po znacznikach eksportu** | **filtr po identyfikatorach studenta**

Studenci
 Czynni i Nieczynni
 Polacy i Cudzoziemcy

Wydział: **WOIZ** Znacznik **A NIE** Status wysłania danych: wszystkie
 Znacznik **R dowolny**

Dane studentów w SID / w POL-on

Kraj / Nr i rodzaj Dok.Tozsam	Kraj	Czy Polak?	miasto	Miejsc...	Województwo	Semestr	Rok	Sem.	Status	ECTS	Data przyjęcia	Data skreślenia	Data ukończenia	Status wysłania danych	A	R	O	PM	Kod POL-on	Ścieżka	Kod SID	St.	Wydział	SID	Nazwa kierunku	POL-on
PL	DO	<input checked="" type="checkbox"/>	miasto	Aleksandr...	łódzkie	2014/15 L	3	6	RV	144	2012-10-01			poprawny	<input checked="" type="checkbox"/>	<input type="checkbox"/>	<input type="checkbox"/>	<input type="checkbox"/>	20735	W9_ZIIP_12-13/St.1/...	4876	1	WOIZ	zarządzanie i inżynieria produkcyj	Zarządzanie i inżynieria produkcyj	
PL	DO	<input checked="" type="checkbox"/>	miasto	Lódź	łódzkie	2014/15 L	4	7	D	214	2010-10-04			poprawny	<input checked="" type="checkbox"/>	<input type="checkbox"/>	<input type="checkbox"/>	<input type="checkbox"/>	8210	ZIIP/St.1/D/Inz.	40	1	WOIZ	zarządzanie i inżynieria produkcyj	Zarządzanie i inżynieria produkcyj	
PL	DO	<input checked="" type="checkbox"/>	miasto	Lódź	łódzkie	2014/15 Z	4	7	BR	201	2011-10-04			poprawny	<input checked="" type="checkbox"/>	<input type="checkbox"/>	<input type="checkbox"/>	<input type="checkbox"/>	8210	W9_ZIIP/St.1/D/Inz./...	1096	1	WOIZ	zarządzanie i inżynieria produkcyj	Zarządzanie i inżynieria produkcyj	
PL	DO	<input checked="" type="checkbox"/>	miasto	Lódź	łódzkie	2014/15 Z	2	4	XX	92				nigdy	<input checked="" type="checkbox"/>	<input type="checkbox"/>	<input type="checkbox"/>	<input type="checkbox"/>	20761	ZIIP-2012/St.II/D/Inz./...	4316	2	WOIZ	zarządzanie i inżynieria produkcyj	Zarządzanie i inżynieria produkcyj	
PL	DO	<input checked="" type="checkbox"/>	miasto	Lódź	łódzkie	2014/15 L	3	6	ET	118	2013-09-30			nigdy	<input checked="" type="checkbox"/>	<input type="checkbox"/>	<input type="checkbox"/>	<input type="checkbox"/>	29974	Z-2012/St.1/D/Kc./PL	4311	1	WOIZ	zarządzanie i inżynieria produkcyj	Zarządzanie i inżynieria produkcyj	
PL	DO	<input checked="" type="checkbox"/>	miasto	Lódź	łódzkie	2014/15 L	4	8	PP	207	2007-09-24			poprawny	<input checked="" type="checkbox"/>	<input type="checkbox"/>	<input type="checkbox"/>	<input type="checkbox"/>	8210	W9_ZIIP/St.1/D/Inz./...	1095	1	WOIZ	zarządzanie i inżynieria produkcyj	Zarządzanie i inżynieria produkcyj	
PL	DO	<input checked="" type="checkbox"/>	miasto	Lódź	łódzkie	2014/15 L	4	8	RP	216	2011-10-04			poprawny	<input checked="" type="checkbox"/>	<input type="checkbox"/>	<input type="checkbox"/>	<input type="checkbox"/>	8210	W9_ZIIP/St.1/D/Inz./...	1096	1	WOIZ	zarządzanie i inżynieria produkcyj	Zarządzanie i inżynieria produkcyj	
PL	DO	<input checked="" type="checkbox"/>	miasto	Nairobi	n/d	2014/15 L	1	2	XX	29	2013-07-23			nigdy	<input checked="" type="checkbox"/>	<input type="checkbox"/>	<input type="checkbox"/>	<input type="checkbox"/>	20799	W9_2-12-13/St.II/D/...	4242	2	WOIZ	zarządzanie i inżynieria produkcyj	Zarządzanie i inżynieria produkcyj	

Liczba Studentów: 8 Liczba Toków: 8

Operacja na znacznikach: **na podstawie filtra dla wydziału: WOIZ**

Wydział: **WOIZ**

wszystkie toki A wszystkie toki R
 toki mające pomoc materialną PM toki czynne - A toki czynne - R
 toki nieczynne A i O toki nieczynne R i O

Anuluj **Zapisz**

Przykład 3) Uzyskanie listy toków studentów, które były **błędne** podczas ostatniego eksportu.

Przed poprawianiem błędów u takich osób, warto najpierw dla całego wydziału na początek odznaczyć znacznik **R []** i zmienić go na **R[v]** tylko u tych osób, którym danego dnia poprawimy dane.

Gdy wyślemy plik z tymi osobami i pobierzemy pliki zwrotne z systemu POL-on do systemu SID to toki, które udało nam się zaimportować poprawnie będą miały automatycznie zmieniony status wysłania danych na **poprawny**.

The screenshot displays the 'Praca z systemem POL-on' application window. The main area is a table titled 'Dane studentów w SID / w POL-on'. The table has columns for student details (Kraj, Nr i rodzaj Dok., Tożsam, Kraj, Czy Polak?, miasto, miejscowość, Województwo, Semestr, Rok, Sem., Status, ECTS, Data przyjęcia, Data skreślenia, Data ukorzczenia) and export information (Status wysłania danych, A, R, O, PM, Kod POL-on, Szczytka, Kod SID, St., Wydział, Nazwa kierunku, SID, POL-on). The 'Status wysłania danych' column is highlighted in red for many rows, indicating errors. The 'Operacje na znacznikach' section at the bottom allows for marking records as 'Popraw' (correct) and includes checkboxes for 'Odnacznik' and 'Znacznik'.

Przykład 4) Obsługa błędów.

Założmy że mieliśmy takie **błędy**:

The screenshot shows the 'Praca z systemem POL-on' window. At the top, there are tabs for 'Zaznaczanie toków do eksportu', 'Obsługa plików XML i ZIP', 'Podgląd danych w pliku', and 'Zarządzanie Słownikami POLON'. Below the tabs is a filter section with options for 'Studenci', 'Czynni i Nieczynni', 'Polacy i Cudzoziemcy', 'Wydział' (set to WCHS), 'Znacznik A dowolny', 'Znacznik R dowolny', and 'Status wysłania danych' (set to 3 - błądny). The main area contains a table of student data with columns for personal information, current registration, dates, and status. The status column shows 'błądny' in red for several students. At the bottom, there are buttons for 'Popraw', 'Odnazcz', and 'Zaznacz', along with checkboxes for various actions like 'wszystkie toki A', 'wszystkie toki R', and 'toki mające pomoc materialną PM'.

Dla studentów ze statusem XN (nie podjęcia studiów), i datą przyjęcia oraz datą skreślenia ustawionymi na daty przed rozpoczęciem nowego roku akademickiego, na który był przyjmowany student (data wydania decyzji XN jest sprzed rozpoczęcia roku akademickiego) to takich toków, nie powinniśmy wykazywać w POL-on.

Może zająć sytuacja, że taki tok już w systemie POL-on się znajduje, dlatego należy sprawdzić czy jest on w POL-on, a jeżeli tak to należy go z systemu POL-on usunąć.

W naszym przypadku będą to 4 takie toki:

Kraj / Nr i rodzaj Dok. Tozsam	Kraj	Czy Polak?	miasto wieś	Miejsc...	Województwo	Aktualna rejestracja				Data przyjęcia	Data skreślenia	Data ukończenia	Status wysłania danych	A	R	O	PM	Informacje o kierunku				
						Semestr	Rok	Sem.	Status									ECTS	Kod POL-on	Ścieżka	Kod SID	St.
PL	DO	PL	✓	wieś	Łódź	łódzkie	2014/15 Z	1	1	XN	0	2014-07-22	2014-09-02	błądny	✓	✓	✓	20723	W5_B_new/St.1/D/in...	4226	1	WCHS
PL	DO	PL	✓	wieś	Łódź	łódzkie	2014/15 Z	1	1	XN	0	2014-07-22	2014-08-28	błądny	✓	✓	✓	20723	W5_B_new/St.1/D/in...	4226	1	WCHS
PL	DO	PL	✓	miasto	Łódź	łódzkie	2013/14 Z	1	1	XN	0	2013-07-23	2013-09-12	błądny	✓	✓	✓	20723	B/2012/St.1/D/inż.	3171	1	WCHS
LV	DO	PL	✓	miasto	Salcininkai	n/d	2014/15 L	3	6	RP	151	2012-10-01		błądny	✓	✓	✓	20723	B/2012/St.1/D/inż.	3171	1	WCHS
PL	DO	PL	✓	miasto	Tomaszów...	łódzkie	2013/14 Z	1	1	XN	0	2013-07-23	2013-09-13	błądny	✓	✓	✓	20723	B/2012/St.1/D/inż.	3171	1	WCHS
LV	DO	PL	✓	miasto	Wilno	n/d	2014/15 L	2	4	PN	99	2012-10-01		błądny	✓	✓	✓	20723	B/2012/St.1/D/inż.	3171	1	WCHS

Dla nich powinniśmy odznaczyć znacznik **A[v]** na **A[]**.

Kraj / Nr i rodzaj Dok. Tozsam	Kraj	Czy Polak?	miasto wieś	Miejsc...	Województwo	Aktualna rejestracja				Data przyjęcia	Data skreślenia	Data ukończenia	Status wysłania danych	A	R	O	PM	Informacje o kierunku				
						Semestr	Rok	Sem.	Status									ECTS	Kod POL-on	Ścieżka	Kod SID	St.
PL	DO	PL	✓	wieś	Łódź	łódzkie	2014/15 Z	1	1	XN	0	2014-07-22	2014-09-02	błądny	✓	✓	✓	20723	W5_B_new/St.1/D/in...	4226	1	WCHS
PL	DO	PL	✓	wieś	Łódź	łódzkie	2014/15 Z	1	1	XN	0	2014-07-22	2014-08-28	błądny	✓	✓	✓	20723	W5_B_new/St.1/D/in...	4226	1	WCHS
PL	DO	PL	✓	miasto	Łódź	łódzkie	2013/14 Z	1	1	XN	0	2013-07-23	2013-09-12	błądny	✓	✓	✓	20723	B/2012/St.1/D/inż.	3171	1	WCHS
LV	DO	PL	✓	miasto	Salcininkai	n/d	2014/15 L	3	6	RP	151	2012-10-01		błądny	✓	✓	✓	20723	B/2012/St.1/D/inż.	3171	1	WCHS
PL	DO	PL	✓	miasto	Tomaszów...	łódzkie	2013/14 Z	1	1	XN	0	2013-07-23	2013-09-13	błądny	✓	✓	✓	20723	B/2012/St.1/D/inż.	3171	1	WCHS
LV	DO	PL	✓	miasto	Wilno	n/d	2014/15 L	2	4	PN	99	2012-10-01		błądny	✓	✓	✓	20723	B/2012/St.1/D/inż.	3171	1	WCHS

Po usunięciu z systemu POL-on (!) należy zmienić status wysłania danych z **błądny** na **nie wysłać**.

Kraj / Nr i rodzaj Dok. Tozsam	Kraj	Czy Polak?	miasto wieś	Miejsc...	Województwo	Aktualna rejestracja				Data przyjęcia	Data skreślenia	Data ukończenia	Status wysłania danych	A	R	O	PM	Informacje o kierunku				
						Semestr	Rok	Sem.	Status									ECTS	Kod POL-on	Ścieżka	Kod SID	St.
PL	DO	PL	✓	wieś	Łódź	łódzkie	2014/15 Z	1	1	XN	0	2014-07-22	2014-09-02	nie wysłać	✓	✓	✓	20723	W5_B_new/St.1/D/in...	4226	1	WCHS
PL	DO	PL	✓	wieś	Łódź	łódzkie	2014/15 Z	1	1	XN	0	2014-07-22	2014-08-28	nie wysłać	✓	✓	✓	20723	W5_B_new/St.1/D/in...	4226	1	WCHS
PL	DO	PL	✓	miasto	Łódź	łódzkie	2013/14 Z	1	1	XN	0	2013-07-23	2013-09-12	nie wysłać	✓	✓	✓	20723	B/2012/St.1/D/inż.	3171	1	WCHS
LV	DO	PL	✓	miasto	Salcininkai	n/d	2014/15 L	3	6	RP	151	2012-10-01		błądny	✓	✓	✓	20723	B/2012/St.1/D/inż.	3171	1	WCHS
PL	DO	PL	✓	miasto	Tomaszów...	łódzkie	2013/14 Z	1	1	XN	0	2013-07-23	2013-09-13	błądny	✓	✓	✓	20723	B/2012/St.1/D/inż.	3171	1	WCHS
LV	DO	PL	✓	miasto	Wilno	n/d	2014/15 L	2	4	PN	99	2012-10-01		błądny	✓	✓	✓	20723	B/2012/St.1/D/inż.	3171	1	WCHS

Po całym procesie (ale przed zapisem do bazy SID) powinniśmy uzyskać stan jak na obrazku poniżej:

Kraj / Nr i rodzaj Dok. Tożsam	Kraj	Czy Polak?	miasto wieś	Miejsc...	Województwo	Aktualna rejestracja					Data przyjęcia	Data skreślenia	Data ukończenia	Status wystania danych	A	R	O	PM	Informacje o kierunku				
						Semestr	Rok	Sem.	Status	ECTS									Kod POL-on	Ścieżka	Kod SID	St.	Wydział
PL DO PL	<input checked="" type="checkbox"/>	wieś	Łódź	Łódzkie	2014/15 Z	1	1	XN	0	2014-07-22	2014-09-02		nie wysłać	<input type="checkbox"/>	<input checked="" type="checkbox"/>	<input type="checkbox"/>	<input type="checkbox"/>	20723	WS_B_new/St.I/D/in...	4226	1	WChS	
PL DO PL	<input checked="" type="checkbox"/>	wieś	Łódź	Łódzkie	2014/15 Z	1	1	XN	0	2014-07-22	2014-08-28		nie wysłać	<input type="checkbox"/>	<input checked="" type="checkbox"/>	<input type="checkbox"/>	<input type="checkbox"/>	20723	WS_B_new/St.I/D/in...	4226	1	WChS	
PL DO PL	<input checked="" type="checkbox"/>	miasto	Łódź	Łódzkie	2013/14 Z	1	1	XN	0	2013-07-23	2013-09-12		nie wysłać	<input type="checkbox"/>	<input checked="" type="checkbox"/>	<input type="checkbox"/>	<input type="checkbox"/>	20723	B/2012/St.I/D/inż.	3171	1	WChS	
LV DO PL	<input type="checkbox"/>	miasto	Salcininkai	n/d	2014/15 L	3	6	RP	151	2012-10-01			błędny	<input checked="" type="checkbox"/>	<input type="checkbox"/>	<input type="checkbox"/>	<input type="checkbox"/>	20723	B/2012/St.I/D/inż.	3171	1	WChS	
PL DO PL	<input checked="" type="checkbox"/>	miasto	Tomaszów...	Łódzkie	2013/14 Z	1	1	XN	0	2013-07-23	2013-09-13		nie wysłać	<input type="checkbox"/>	<input checked="" type="checkbox"/>	<input type="checkbox"/>	<input type="checkbox"/>	20723	B/2012/St.I/D/inż.	3171	1	WChS	
LV DO PL	<input type="checkbox"/>	miasto	Wilno	n/d	2014/15 L	2	4	PN	99	2012-10-01			błędny	<input checked="" type="checkbox"/>	<input type="checkbox"/>	<input type="checkbox"/>	<input type="checkbox"/>	20723	B/2012/St.I/D/inż.	3171	1	WChS	

Po zapisie danych (przy tych samych ustawieniach filtra) zobaczymy automatycznie mniejszą liczbę błędów:

Praca z systemem POL-on

Zaznaczanie toków do eksportu | Obsługa plików XML i ZIP | Podgląd danych w pliku | Zarządzanie Słownikami POLON

Filtr: **filtr ogólny** | filtr po znacznikach eksportu | filtr po identyfikatorach studenta

Studenci Wydział: Znacznik A dowolny Status wystania danych: 3 - błędny
 Czynnici i Nieczynni WChS Znacznik R dowolny

Dane studentów: w SID / w POL-on

Kraj / Nr i rodzaj Dok. Tożsam	Kraj	Czy Polak?	miasto wieś	Miejsc...	Województwo	Aktualna rejestracja					Data przyjęcia	Data skreślenia	Data ukończenia	Status wystania danych	A	R	O	PM	Informacje o kierunku				
						Semestr	Rok	Sem.	Status	ECTS									Kod POL-on	Ścieżka	Kod SID	St.	Wydział
LV DO PL	<input type="checkbox"/>	miasto	Salcininkai	n/d	2014/15 L	3	6	RP	151	2012-10-01			błędny	<input checked="" type="checkbox"/>	<input type="checkbox"/>	<input type="checkbox"/>	<input type="checkbox"/>	20723	B/2012/St.I/D/inż.	3171	1	WChS	
LV DO PL	<input type="checkbox"/>	miasto	Wilno	n/d	2014/15 L	2	4	PN	99	2012-10-01			błędny	<input checked="" type="checkbox"/>	<input type="checkbox"/>	<input type="checkbox"/>	<input type="checkbox"/>	20723	B/2012/St.I/D/inż.	3171	1	WChS	

Liczba Studentów: 6 Liczba Toków: 6

Operacje na znacznikach: na podstawie filtra dla wydziału: WChS

Popraw

Odcznac: A R

Zaznac: A R

wszystkie toki A wszystkie toki R

toki mające pomoc materialną PM toki czynne - A toki czynne - R toki nieczynne A i O toki nieczynne R i O

Anuluj Zapisz

VI. Zakładka: „Zaznaczanie toków do eksportu” – „Operacje na znacznikach”.

Gdy w oknie pojawi się komunikat na niebieskim tle (jak na rysunku poniżej), oznacza to, że dane w oknie nie były odświeżone po wcześniejszych operacjach na danych lub zostały zmienione ustawienia filtra przez użytkownika również bez odświeżenia danych.

W takim przypadku dolny **Panel z akcjami – Operacji na znacznikach** pozostaje nieaktywny:

The screenshot shows the 'Zaznaczanie toków do eksportu' window. A message box is displayed in the center, stating: 'Prezentowane dane nie są aktualne z ustawieniami filtra! Po ustawieniu parametrów filtra w celu odświeżenia widoku z danymi, proszę nacisnąć przycisk znajdujący się po lewej stronie filtra.' The 'Operacje na znacznikach' panel at the bottom is crossed out with a large red 'X', indicating it is inactive. The filter settings show 'WChS' and 'Status wysłania danych: 3 - błędny'.

Kraj	Czy Polak?	miasto	miasto wieś	Miejscowość	Województwo	Semestr	Rok	Sem.	Status	ECTS	Data przyjęcia	Data skreślenia	Data ukończenia	Status wysłania danych	A	R	O	PM	Kod POL-on	Ścieżka	Kod SID	St.	Wydział	SID
PL	<input checked="" type="checkbox"/>	miasto	miasto	Pabianice	łódzkie	2013/14 Z	4	8	X	202	2003-10-04	2013-12-02		poprawny	<input type="checkbox"/>	<input type="checkbox"/>	<input type="checkbox"/>	<input type="checkbox"/>	8190	BIO/St.1/Z/Inz.	9	1	WChS	biotechnologia
PL	<input checked="" type="checkbox"/>	miasto	miasto	Wolbórz	łódzkie	2014/15 L	4	8	PP	218	2007-10-01			poprawny	<input checked="" type="checkbox"/>	<input type="checkbox"/>	<input type="checkbox"/>	<input type="checkbox"/>	8187	TZC/St.1/Z/Inz.	568	1	WChS	technologia żywności i żywienie c
PL	<input checked="" type="checkbox"/>	miasto	miasto	Kutno	łódzkie	2014/15 Z	4	7	R	190	2007-09-24	2015-02-27		poprawny	<input type="checkbox"/>	<input type="checkbox"/>	<input type="checkbox"/>	<input type="checkbox"/>	8190	B/St.1/D/Inz.	1129	1	WChS	biotechnologia

Odświeżenie danych w oknie udostępni nam możliwość operacji na znacznikach lub korekty danych:

The screenshot shows the same window, but the 'Operacje na znacznikach' panel is now active. The 'Popraw' button is highlighted with a green circle. The filter settings show 'WChS' and 'Status wysłania danych: 2 - poprawny'. The data table is updated with the latest information.

Kraj	Czy Polak?	miasto	miasto wieś	Miejscowość	Województwo	Semestr	Rok	Sem.	Status	ECTS	Data przyjęcia	Data skreślenia	Data ukończenia	Status wysłania danych	A	R	O	PM	Kod POL-on	Ścieżka	Kod SID	St.	Wydział	SID
PL	<input checked="" type="checkbox"/>	miasto	miasto	Pabianice	łódzkie	2013/14 Z	4	8	X	202	2003-10-04	2013-12-02		poprawny	<input type="checkbox"/>	<input type="checkbox"/>	<input type="checkbox"/>	<input type="checkbox"/>	8190	BIO/St.1/Z/Inz.	9	1	WChS	biotechnologia
PL	<input checked="" type="checkbox"/>	miasto	miasto	Wolbórz	łódzkie	2014/15 L	4	8	PP	218	2007-10-01			poprawny	<input checked="" type="checkbox"/>	<input type="checkbox"/>	<input type="checkbox"/>	<input type="checkbox"/>	8187	TZC/St.1/Z/Inz.	568	1	WChS	technologia żywności i żywienie c
PL	<input checked="" type="checkbox"/>	miasto	miasto	Kutno	łódzkie	2014/15 Z	4	7	R	190	2007-09-24	2015-02-27		poprawny	<input type="checkbox"/>	<input type="checkbox"/>	<input type="checkbox"/>	<input type="checkbox"/>	8190	B/St.1/D/Inz.	1129	1	WChS	biotechnologia
PL	<input checked="" type="checkbox"/>	miasto	miasto	Łódź	łódzkie	2014/15 L	4	7	PP	207	2007-09-24			poprawny	<input checked="" type="checkbox"/>	<input type="checkbox"/>	<input type="checkbox"/>	<input type="checkbox"/>	8190	B/St.1/D/Inz.	1129	1	WChS	biotechnologia

Dostępne są 3 sposoby edycji znaczników.

1) indywidualna w **panelu z danymi**

- dla każdego toku osobno,
- z dodatkową możliwością edycji pól: **[miasto/wieś]**, **[Data przyjęcia]**, **[Status wysłania danych]**.

Dane studentów: w SID / w POL-on

Imię	Drugie imię	Nazwisko	Album	PESEL	Rok ur.	Kraj / Nr i rodzaj Dok. Tozsam	Kraj	Czy Polak?	miasto/wieś	Miejscowość	Województwo	Aktualna rejestracja			Data przyjęcia	Data skreślenia	Data ukończenia	Status wysłania danych	A	R	O	PM	
												Semestr	Rok	Sem.	Status	ECTS							
Sylwester	Adam	Klucz	132071	85102715371	1985	PL ADB294582 DO	PL	<input checked="" type="checkbox"/>	miasto	Wolbórz	łódzkie	2014/15 Z	4	8	DP	218	2007-10-01		nigdy	<input type="checkbox"/>	<input type="checkbox"/>	<input type="checkbox"/>	<input type="checkbox"/>
Ola	Paulina	Florczak	144602	89052811544	1988	PL ATB87425 DO	PL	<input checked="" type="checkbox"/>	miasto	Kutno	łódzkie	2014/15 Z	4	7	PP	190	2007-09-24		nigdy	<input type="checkbox"/>	<input type="checkbox"/>	<input type="checkbox"/>	<input type="checkbox"/>
Anna		Grzywacz	144513	88062505309	1998	PL AJM762325 DO	PL	<input checked="" type="checkbox"/>	miasto	Łódź	łódzkie	2014/15 Z	4	7	PP	207	2007-09-24		nigdy	<input type="checkbox"/>	<input type="checkbox"/>	<input type="checkbox"/>	<input type="checkbox"/>
Szymon		Kacperczyk	144777	88110315636	1988	PL AJM7270898 DO	PL	<input checked="" type="checkbox"/>	miasto	Andrzejów	łódzkie	2014/15 Z	4	7	PP	189	2007-10-01		wysłany	<input type="checkbox"/>	<input type="checkbox"/>	<input type="checkbox"/>	<input type="checkbox"/>
Arkadiusz	Jan	Magiera	144812	87121916896	1987	PL AHW802025 DO	PL	<input checked="" type="checkbox"/>	miasto	Tomaszów...	łódzkie	2014/15 Z	4	7	RV	170	2007-10-01		poprawny	<input type="checkbox"/>	<input type="checkbox"/>	<input type="checkbox"/>	<input type="checkbox"/>
Małgorzata	Anna	Pietrzak	147679	85011308464	1985	PL AUB616561 DO	PL	<input checked="" type="checkbox"/>	miasto	Łowicz	łódzkie	2014/15 Z	4	8	PP	189	2007-09-29		błędny	<input type="checkbox"/>	<input type="checkbox"/>	<input type="checkbox"/>	<input type="checkbox"/>
Kinga	Hanna	Kazmierczak	148715	87070413002	1987	PL AGS010272 DO	PL	<input checked="" type="checkbox"/>	miasto	Wieluń	łódzkie	2014/15 Z	4	7	PP	192	2006-10-01		nie wysłać	<input type="checkbox"/>	<input type="checkbox"/>	<input type="checkbox"/>	<input type="checkbox"/>
Magdalena	Ewa	Prasał	135048	82122015885	1982	PL ARB384713 DO	PL	<input checked="" type="checkbox"/>	miasto	Konstantów	łódzkie	2014/15 Z	4	8	DP	218	2008-04-12		nigdy	<input type="checkbox"/>	<input type="checkbox"/>	<input type="checkbox"/>	<input type="checkbox"/>
Paweł	Mikołaj	Stanecki	149855	89120608574	1989	PL APU217047 DO	PL	<input checked="" type="checkbox"/>	wieś	Łódź	łódzkie	2014/15 Z	4	7	PP	184	2008-09-26		poprawny	<input type="checkbox"/>	<input type="checkbox"/>	<input type="checkbox"/>	<input type="checkbox"/>
Beata	Ewa	Gruszczyńska	150151	89122608961	1989	PL AVN839049 DO	PL	<input checked="" type="checkbox"/>	wieś	Keszczów	łódzkie	2014/15 Z	4	8	PP	195	2008-10-01		nigdy	<input type="checkbox"/>	<input type="checkbox"/>	<input type="checkbox"/>	<input type="checkbox"/>
Nina	Malwina	Madziara	154148	87103010707	1987	PL ADH384688 DO	PL	<input checked="" type="checkbox"/>	miasto	Wieluń	łódzkie	2014/15 Z	3	6	XX	196	8-09-29		nigdy	<input type="checkbox"/>	<input type="checkbox"/>	<input type="checkbox"/>	<input type="checkbox"/>
Maria		Suszyńska	154151	87102805607	1987	PL AHP677099 DO	PL	<input checked="" type="checkbox"/>	miasto	Piotrków T...	łódzkie	2014/15 Z	4	7	PP	199			nigdy	<input type="checkbox"/>	<input type="checkbox"/>	<input type="checkbox"/>	<input type="checkbox"/>
Nikoła		Kubiak	155571	89101501782	1989	PL AXG187519 DO	PL	<input checked="" type="checkbox"/>	wieś	Brudzew	łódzkie	2014/15 Z	4	7	D	214			nigdy	<input type="checkbox"/>	<input type="checkbox"/>	<input type="checkbox"/>	<input type="checkbox"/>
Mariusz	Witold	Wójt	157190	90091816134	1990	PL ARU104984 DO	PL	<input checked="" type="checkbox"/>	miasto	Łódź	łódzkie	2014/15 Z	4	7	PP	207			nigdy	<input type="checkbox"/>	<input type="checkbox"/>	<input type="checkbox"/>	<input type="checkbox"/>
Dagmara		Porczyńska	157136	89042506527	1989	PL APH880882 DO	PL	<input checked="" type="checkbox"/>	miasto	Łódź	łódzkie	2014/15 Z	3	5	UO	111			nigdy	<input type="checkbox"/>	<input type="checkbox"/>	<input type="checkbox"/>	<input type="checkbox"/>
Mariusz	Grzegorz	Klimczak	157087	90112814754	1990	PL ARW0117896 DO	PL	<input checked="" type="checkbox"/>	miasto	Łódź	łódzkie	2014/15 Z	4	7	PP	198			nigdy	<input type="checkbox"/>	<input type="checkbox"/>	<input type="checkbox"/>	<input type="checkbox"/>
Ewelina		Tomašević	157170	90092216018	1990	PL ARH259473 DO	PL	<input checked="" type="checkbox"/>	miasto	Łódź	łódzkie	2014/15 Z	4	7	PP	198			nigdy	<input type="checkbox"/>	<input type="checkbox"/>	<input type="checkbox"/>	<input type="checkbox"/>
Dawid		Piątkowski	157131	90021706892	1990	PL APD055576 DO	PL	<input checked="" type="checkbox"/>	miasto	Kutno	łódzkie	2014/15 Z	4	7	RV	175			nigdy	<input type="checkbox"/>	<input type="checkbox"/>	<input type="checkbox"/>	<input type="checkbox"/>
Przemysław		Rajchert	157139	90052011091	1990	PL APY533149 DO	PL	<input checked="" type="checkbox"/>	wieś	Chechów I	łódzkie	2014/15 Z	4	7	PP	189			nigdy	<input type="checkbox"/>	<input type="checkbox"/>	<input type="checkbox"/>	<input type="checkbox"/>
Katarzyna		Borowska	157054	86021003589	1986	PL brak DO	PL	<input checked="" type="checkbox"/>	miasto	Łódź	łódzkie	2014/15 Z	4	7	RV	193	2009-09-25		nigdy	<input type="checkbox"/>	<input type="checkbox"/>	<input type="checkbox"/>	<input type="checkbox"/>
Milena		Patury	157242	90070214580	1990	PL ARB350703 DO	PL	<input checked="" type="checkbox"/>	miasto	Łódź	łódzkie	2014/15 Z	4	7	XX	193	2009-09-25		nigdy	<input type="checkbox"/>	<input type="checkbox"/>	<input type="checkbox"/>	<input type="checkbox"/>
Anita	Agata	Staroń	157254	90091914702	1990	PL ARH132378 DO	PL	<input checked="" type="checkbox"/>	miasto	Łódź	łódzkie	2014/15 Z	4	7	PP	195	2009-09-25		nigdy	<input type="checkbox"/>	<input type="checkbox"/>	<input type="checkbox"/>	<input type="checkbox"/>

Operacje na znacznikach: Liczba Studentów: 1516 Liczba Toków: 1519

na podstawie filtra dla wydziału: WChS

WChS

Odznaczyć: A R O PM

Zaznaczyć: A R O PM

wszystkie toki A wszystkie toki R

toki mające pomoc materialną PM toki czynne - A toki czynne - R

toki nieczynne A i O toki nieczynne R i O

Anuluj Zapisz

2) na podstawie ustawień **filtra**. Możliwe operacje:

- odznaczenie znacznika **A[]**,
- odznaczenie znacznika **R[]**,
- zaznaczenie znacznika **A[v]**,
- zaznaczenie znacznika **R[v]**.

3) operacje dla **całego wydziału**. Dostępne operacje:

- zaznaczenie znacznika **A[v]** oraz znacznika **PM[v]** (Tylko dla toków z przyznaną **Pomocą Materialną** wykazywaną w systemie POL-on),
- odznaczenie znacznika **A[]** dla wszystkich toków,
- odznaczenie znacznika **R[]** dla wszystkich toków,
- zaznaczenie znacznika **A[v]** dla toków **czynnych**, których **[Status wysłania danych]** jest różny od wartości **nie wysłać**,
- zaznaczenie znacznika **R[v]** dla toków **czynnych**, których **[Status wysłania danych]** jest różny od wartości **nie wysłać**,
- zaznaczenie znaczników **A[v]** i **O[v]** dla toków **nieczynnych** z zaznaczonym znacznikiem **A[v]**.
- zaznaczenie znaczników **R[v]** i **O[v]** dla toków **nieczynnych** z zaznaczonym znacznikiem **A[v]**.

Operacje na znacznikach: 2 na podstawie filtra dla wydziału: WChS 3

WChS

Odznaczyć: A R O PM

Zaznaczyć: A R O PM

wszystkie toki A wszystkie toki R

toki mające pomoc materialną PM toki czynne - A toki czynne - R

toki nieczynne A i O toki nieczynne R i O

Anuluj Zapisz

VII. Zakładka: „Zaznaczanie toków do eksportu” – scenariusze pracy na znacznikach.

Uwaga!! Po każdej z poniższych operacji najlepiej od razu zapisać zmiany w systemie SID.

Każdorazowo przygotowując się do kolejnego okresowego eksportu danych do systemu POL-on, zalecane jest wykonanie poniższych kroków **w podanej kolejności** w grupie operacji **na znacznikach dla całego wydziału**:

1. Odznaczyć [] **wszystkie toki R** po to aby w procesie poprawiania błędów móc wysyłać jedynie te, które były błędne lub wymagały ponownego przesłania.
2. Zaznaczyć opcję [v] **toki czynne – A**.
3. Zaznaczyć opcję [v] **toki mające pomoc materialną PM**.
4. Zaznaczyć opcję [v] **toki nieczynne – A i O** dla toków **nieczynnych** ze znacznikiem **A[v]** czyli dla toków do tej pory wysyłanych, ale obecnie nieczynnych.
5. Tak przygotowane dane są gotowe do pierwszego eksportu do systemu POL-on. Teraz należy je wygenerować w zakładce obok, która będzie szczegółowo opisana w instrukcji dostępnej z poziomu zakładki: **[Obsługa plików XML i ZIP]**.